

Penanaman Modal

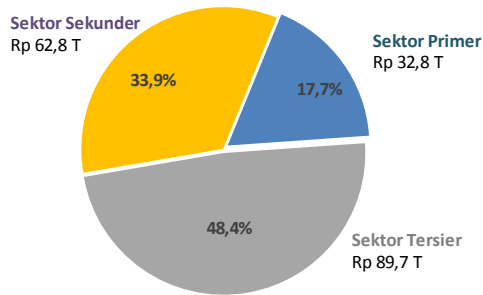
Realisasi Penanaman Modal

Realisasi	Q1 2016		Q1 2017		Q1 2018	
	Rp Triliun	%, yoy	Rp Triliun	%, yoy	Rp Triliun	%, yoy
PMDN	50,4	18,6	68,8	36,5	76,4	11,0
PMA	96,1	17,1	97,0	0,9	108,9	12,4
Total	146,5	17,6	165,8	13,2	185,3	11,8

Sumber: NSWi BKPM, diolah BKF Kemenkeu RI.

- Pada periode Januari-Maret 2018, Realisasi penanaman modal mencapai Rp185,3 triliun, atau tumbuh 11,8%.
 - Realisasi PMDN sebesar Rp 76,4 triliun, tumbuh 11,0%.
 - Realisasi PMA sebesar Rp 108,9 triliun, tumbuh 12,4%.

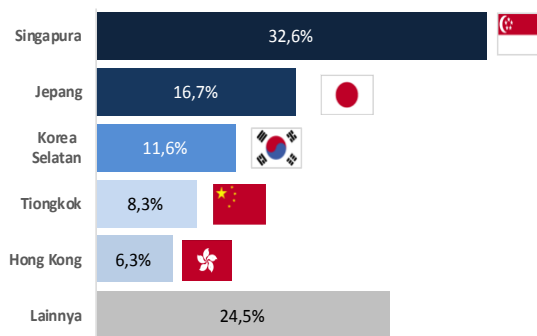
Sektor Yang Diminati Investor Pada Q1 2018



Sumber: NSWi BKPM, diolah BKF Kemenkeu RI.

- Hampir setengah dari total Investasi disumbang oleh sektor tersier. Secara lebih detail, sektor utama yang berkontribusi adalah :
 - PMDN : Sektor konstruksi, Pertanian, dan Transportasi.
 - PMA : Sektor Perumahan, Industri Elektronik, Listrik, Gas dan Air.

Realisasi PMA Berdasarkan Negara Asal (Q1 2018)



Sumber: NSWi BKPM, diolah BKF Kemenkeu RI.

- Negara-negara Asia menjadi penyumbang PMA terbesar ke Indonesia.
 - Singapura masih berada di peringkat pertama dengan share sebesar 32,6%.
 - Diikuti oleh Jepang dan Korea Selatan, dengan share masing-masing 16,7% dan 11,6%.

Disclaimer :

Laporan ini disajikan oleh ASOSIASI PENGUSAHA INDONESIA (APINDO) hanya untuk tujuan informasi resmi internal. Laporan ini dibuat berdasarkan keadaan yang telah terjadi dan telah disusun secara seksama oleh Tim Analisis APINDO meskipun demikian APINDO tidak menjamin keakuratan atau kelengkapan dari laporan tersebut. APINDO maupun of@cer dan / atau karyawannya tidak bertanggung jawab apapun terhadap setiap kerugian yang timbul baik langsung maupun tidak langsung sebagai akibat dari setiap penggunaan laporan ini oleh pihak manapun.

ASOSIASI PENGUSAHA INDONESIA

Gedung Permata Kuningan Lt. 10 | Jl. Kuningan Mulia Kav. 9C Guntur–Setiabudi Jakarta 12980 | Tlp (62)21 8378 0824 Fax (62)21 8378 0823 | www.apindo.or.id

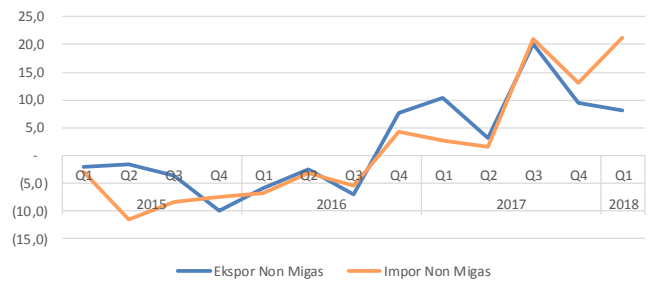
Ekspor & Impor

Ekspor & Impor Tumbuh Positif

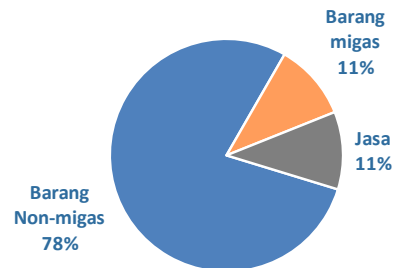
Namun demikian, impor tumbuh lebih tinggi daripada ekspor



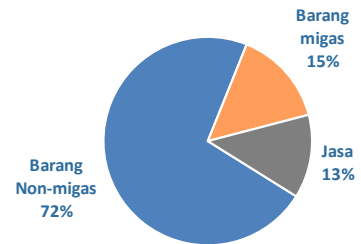
Pertumbuhan Ekspor Impor Non Migas



Distribusi Komponen Ekspor



Distribusi Komponen Impor



Sumber : BPS, diolah.

- ❖ Dari sisi perdagangan internasional, defisit neraca perdagangan cukup dalam dengan pertumbuhan ekspor dan impor masing-masing sebesar 6,17% dan 12,75%.
- ❖ Ekspor Q1 2018 tumbuh melambat dibandingkan Q1 2017, sementara impor tumbuh signifikan.
- ❖ Peningkatan impor tinggi seiring dengan meningkatnya permintaan domestik akan barang-barang non-migas.