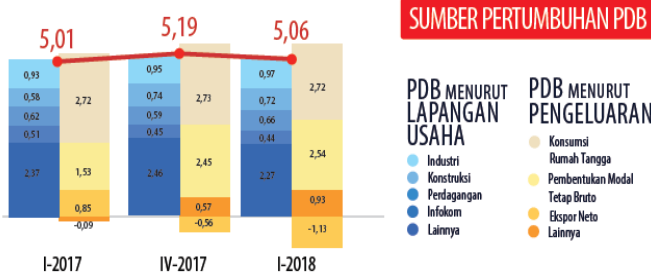


**Ekonomi Indonesia Triwulan I 2018**

**PERTUMBUHAN EKONOMI**  
5,06%

**PRODUK DOMESTIK BRUTO (PDB)**  
Rp3.505,3 triliun




**PERTUMBUHAN TERTINGGI DARI SISI PRODUKSI (y-on-y)**

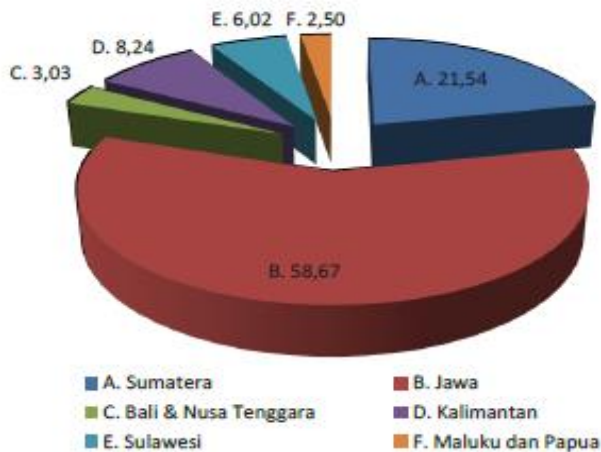
**LAPANGAN USAHA INFORMASI DAN KOMUNIKASI**  
↑ 8,69%

**PERTUMBUHAN TERTINGGI DARI SISI PENGLUARAN (y-on-y)**

**KONSUMSI LEMBAGA NON-PROFIT RUMAH TANGGA**  
↑ 8,09%



**Peranan Pulau Dalam Pembentukan PDB Nasional Triwulan I 2018**



Sumber : BPS, 2018.

**Disclaimer :**

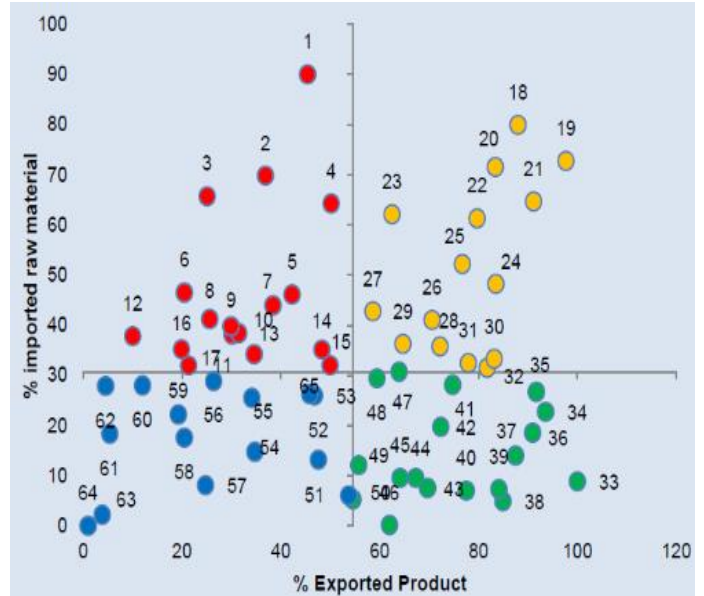
Laporan ini disajikan oleh ASOSIASI PENGUSAHA INDONESIA (APINDO) hanya untuk tujuan informasi resmi internal. Laporan ini dibuat berdasarkan keadaan yang telah terjadi dan telah disusun secara seksama oleh Tim Analisis APINDO meskipun demikian APINDO tidak menjamin keakuratan atau kelengkapan dari laporan tersebut. APINDO maupun oficer dan / atau karyawannya tidak bertanggung jawab apapun terhadap setiap kerugian yang timbul baik langsung maupun tidak langsung sebagai akibat dari setiap penggunaan laporan ini oleh pihak manapun.

**ASOSIASI PENGUSAHA INDONESIA**

Gedung Permata Kuningan Lt. 10 | Jl. Kuningan Mulia Kav. 9C Guntur–Setiabudi Jakarta 12980 | Tlp (62)21 8378 0824 Fax (62)21 8378 0823 | www.apindo.or.id

**Klasifikasi Pengelompokan Industri**

**Pengelompokan Industri Skala Menengah–Besar Berdasarkan Porsi Impor Bahan Baku & Ekspor Barang Jadi**



- |                                    |                                     |
|------------------------------------|-------------------------------------|
| 1 Communication equipment          | 16 Specific machine                 |
| 2 Electromedical equipment         | 17 Measuring instrument             |
| 3 Household equipment              | 18 Photography equipment            |
| 4 Magnetic & optical media         | 19 Musical instrument               |
| 5 Basic metal & steel              | 20 Jewelry                          |
| 6 Animal feed                      | 21 Medical equipment                |
| 7 Metal casting                    | 22 Electronic component             |
| 8 Glass product                    | 23 Battery & electrical accumulator |
| 9 Motor vehicle                    | 24 Audio & video equipment          |
| 10 Chemical                        | 25 Electrical lighting              |
| 11 Pharmacy & traditional medicine | 26 Nonfeather garment               |
| 12 Metal & machine repair          | 27 Rice & flour mill                |
| 13 Other metal product             | 28 Electrical generator             |
| 14 General machine                 | 29 Shipbuilding                     |
| 15 Motor vehicle sparepart         | 30 Children toy                     |
|                                    | 31 Other manufacturing              |
|                                    | 32 Sport equipment                  |
|                                    | 33 Coal product                     |
| 34 Knitted garment                 | 49 Oil refining product             |
| 35 Footwear                        | 50 Tobacco processing               |
| 36 Precious metal product          | 51 Wood sawmill                     |
| 37 Meat processing                 | 52 Other foods                      |
| 38 Fish processing                 | 53 Metal tank & steam generator     |
| 39 Furniture                       | 54 Paper product                    |
| 40 Wood product                    | 55 Plastic product                  |
| 41 Leather product                 | 56 Other chemicals                  |
| 42 Wire                            | 57 Printing                         |
| 43 Computer                        | 58 Nonmetal excavation              |
| 44 Rubber product                  | 59 Milk processing                  |
| 45 Fruit processing                | 60 Other electrical equipment       |
| 46 Edible oil                      | 61 Beverages                        |
| 47 Synthetic fiber                 | 62 Other transportation equipment   |
| 48 Other textile                   | 63 Motor vehicle caroseries         |
|                                    | 64 Record reproduction              |
|                                    | 65 Spinning & weaving               |

Sumber : BPS, 2018. Hasil olahan data tahun 2015.

**Industri & Pertumbuhan Kredit**

**Pertumbuhan Kredit & NPL (Non Performing Loan) Berdasarkan Industri (%)**



Sumber : OJK, Bank Mandiri, 2018.

**Disclaimer :**

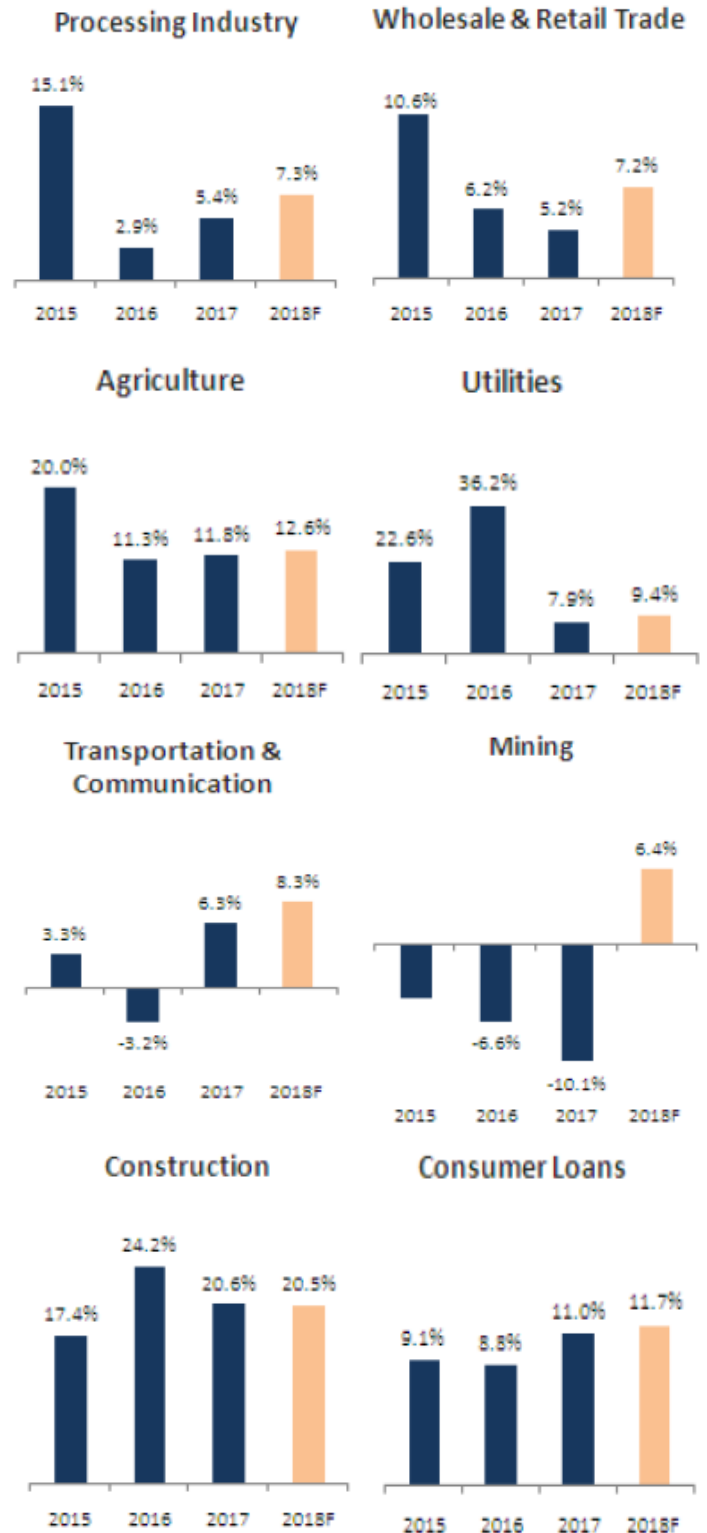
Laporan ini disajikan oleh ASOSIASI PENGUSAHA INDONESIA (APINDO) hanya untuk tujuan informasi resmi internal. Laporan ini dibuat berdasarkan keadaan yang telah terjadi dan telah disusun secara seksama oleh Tim Analisis APINDO meskipun demikian APINDO tidak menjamin keakuratan atau kelengkapan dari laporan tersebut. APINDO maupun oficer dan / atau karyawannya tidak bertanggung jawab apapun terhadap setiap kerugian yang timbul baik langsung maupun tidak langsung sebagai akibat dari setiap penggunaan laporan ini oleh pihak manapun.

**ASOSIASI PENGUSAHA INDONESIA**

Gedung Permata Kuningan Lt. 10 | Jl. Kuningan Mulia Kav. 9C Guntur–Setiabudi Jakarta 12980 | Tlp (62)21 8378 0824 Fax (62)21 8378 0823 | www.apindo.or.id

**Demand Terhadap Kredit Berdasarkan Sektor**

**Proyeksi Demand Terhadap Kredit Berdasarkan Sektor Industri (% yoy)**



Sumber : OJK & Olahan Bank Mandiri, 2018.

