

Pertumbuhan Ekonomi

Regional (Daerah)

Provinsi	Pertumbuhan ekonomi					
	2011	2012	2013	2014	2015	2016
Sumatera Utara	6.7	6.4	6.1	5.2	5.1	5.2
Sumatera Barat	6.3	6.3	6.1	5.9	5.4	5.3
Bengkulu	6.9	6.8	6.1	5.5	5.1	5.3
Lampung	6.6	6.4	5.8	5.1	5.1	5.2
DKI Jakarta	6.7	6.5	5.1	5.9	5.9	5.9
Jawa Barat	6.5	6.5	6.3	5.1	5.0	5.7
Jawa Tengah	5.3	5.3	5.1	5.3	5.4	5.3
DIY	5.2	5.4	5.5	5.2	4.9	5.1
Jawa Timur	6.4	6.6	6.1	5.9	5.4	5.6
Banten	7.0	6.8	6.7	5.5	5.4	5.3
Bali	6.7	7.0	6.7	6.7	6.0	6.2
NTT	5.7	5.5	5.4	5.1	5.0	5.2
Kalimantan Barat	5.5	5.9	6.1	5.0	4.8	5.2
Kalimantan Tengah	7.0	6.9	7.4	6.2	7.0	6.4
Sulawesi Utara	6.2	6.9	6.4	6.3	6.1	6.2
Sulawesi Selatan	8.1	8.9	7.6	7.5	7.1	7.4
Gorontalo	7.7	7.9	7.7	7.3	6.2	6.5
Maluku	6.3	7.2	5.2	6.6	5.4	5.8
Maluku Utara	6.8	7.0	6.4	5.5	6.1	5.8
Aceh	3.3	2.9	2.6	1.5	-0.7	3.3
Riau	5.6	3.8	2.5	2.7	0.2	2.2
Jambi	7.9	7.0	6.8	7.4	4.2	4.4
Sumatera Selatan	6.4	6.8	5.3	4.7	4.5	5.0
Bangka Belitung	6.9	5.5	5.2	4.7	4.1	4.1
Kepulauan Riau	7.0	7.6	7.2	6.6	4.0	5.0
NTB	-3.9	-1.5	5.2	5.1	21.2	5.8
Kalimantan Selatan	7.0	6.0	5.3	4.9	3.8	4.4
Kalimantan Timur	6.3	5.3	2.3	1.6	-1.3	-0.4
Kalimantan Utara	8.3	7.8	8.2	8.2	3.1	3.8
Sulawesi Tengah	9.8	9.5	9.6	5.1	15.6	10.0
Sulawesi tenggara	10.6	11.7	7.5	6.3	6.9	6.5
Sulawesi Barat	10.7	9.2	6.9	8.9	7.4	6.0
Papua Barat	3.6	3.6	7.4	5.4	4.1	4.5
Papua	4.3	1.7	8.6	3.8	8.0	9.2

Sumber : BPS.

APINDO mencermati bahwa ketimpangan dan stabilitas ekonomi yang bervariasi antar wilayah, menjadi tantangan bagi pertumbuhan ekonomi nasional, khususnya dalam kapasitas pertumbuhan sentra-sentra industri yang menjadi ciri kegiatan ekonomi yang bersifat produktif.

Disclaimer :

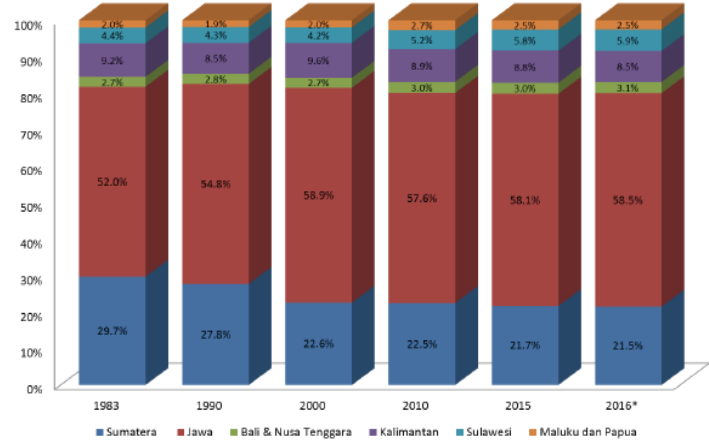
Laporan ini disajikan oleh ASOSIASI PENGUSAHA INDONESIA (APINDO) hanya untuk tujuan informasi resmi internal. Laporan ini dibuat berdasarkan keadaan yang telah terjadi dan telah disusun secara seksama oleh Tim Analisis APINDO meskipun demikian APINDO tidak menjamin keakuratan atau kelengkapan dari laporan tersebut. APINDO maupun officer dan / atau karyawannya tidak bertanggung jawab apapun terhadap setiap kerugian yang timbul baik langsung maupun tidak langsung sebagai akibat dari setiap penggunaan laporan ini oleh pihak manapun.

ASOSIASI PENGUSAHA INDONESIA

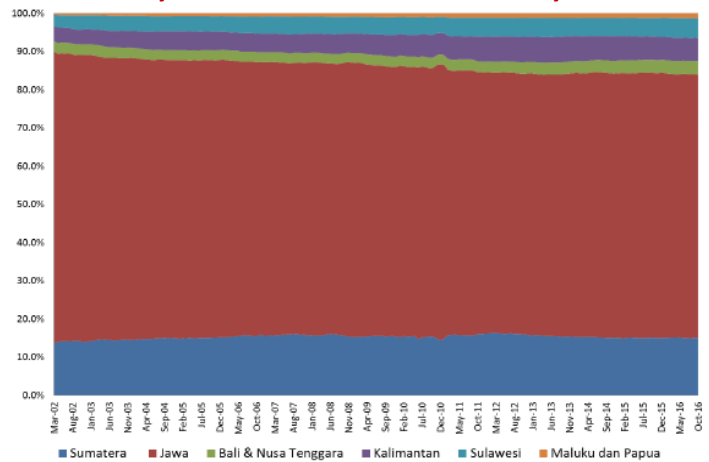
Gedung Permata Kuningan Lt. 10 | Jl. Kuningan Mulia Kav. 9C Guntur–Setiabudi Jakarta 12980 | Tlp (62)21 8378 0824 Fax (62)21 8378 0823 | www.apindo.or.id

Distribusi Pertumbuhan Ekonomi

Kontribusi Daerah Terhadap PDB Nasional



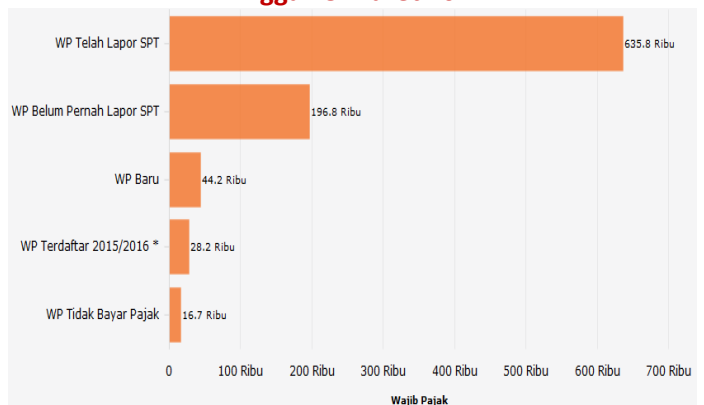
Penyaluran Kredit Berdasarkan Wilayah



Sumber : BPS, diolah.

Tax Amnesty

Jumlah Wajib Pajak Peserta Tax Amnesty Hingga 28 Maret 2017



Sumber : Kemenkeu RI.

