

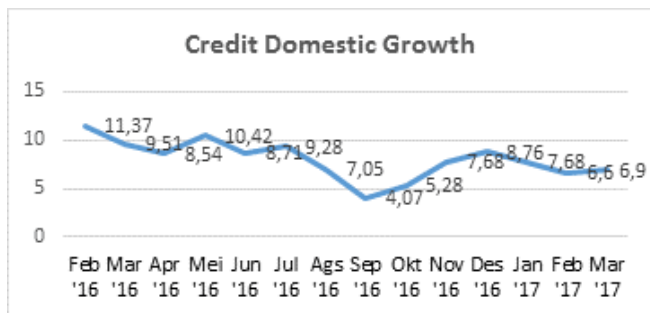
Investasi Dan Keuangan

Tantangan Domestik Perbankan



Sumber: Data Bank Dunia 2017.

NPL yang menunjukkan indikator performa perbankan hingga akhir tahun 2016 kembali menunjukkan tren yang meningkat. Tingginya NPL menunjukkan tingkat default yang tinggi menggambarkan kondisi dunia perbankan yang masih rentan. Di samping itu, pertumbuhan kredit hanya berada di tingkat 6,5%, level yang rendah untuk bisa mengejar pertumbuhan ekonomi.



Sumber : CEIC, 2017.

Pertumbuhan kredit domestic juga belum menunjukkan peningkatan. Selama awal semester 2016, pertumbuhan kredit mengalami tren menurun dan mulai meningkat setelah memasuki pertengahan kuartal ke-3 hingga akhir tahun. Hingga Maret 2017, pertumbuhan kredit domestic masih melambat di tingkat 6.9% menunjukkan bahwa aktivitas belanja pemerintah dan swasta masih lemah.

Investasi Triwulan I 2017



Sumber : BKPM, 2017.

Disclaimer :

Laporan ini disajikan oleh ASOSIASI PENGUSAHA INDONESIA (APINDO) hanya untuk tujuan informasi resmi internal. Laporan ini dibuat berdasarkan keadaan yang telah terjadi dan telah disusun secara seksama oleh Tim Analisis APINDO meskipun demikian APINDO tidak menjamin keakuratan atau kelengkapan dari laporan tersebut. APINDO maupun of@cer dan / atau karyawannya tidak bertanggung jawab apapun terhadap setiap kerugian yang timbul baik langsung maupun tidak langsung sebagai akibat dari setiap penggunaan laporan ini oleh pihak manaapun.

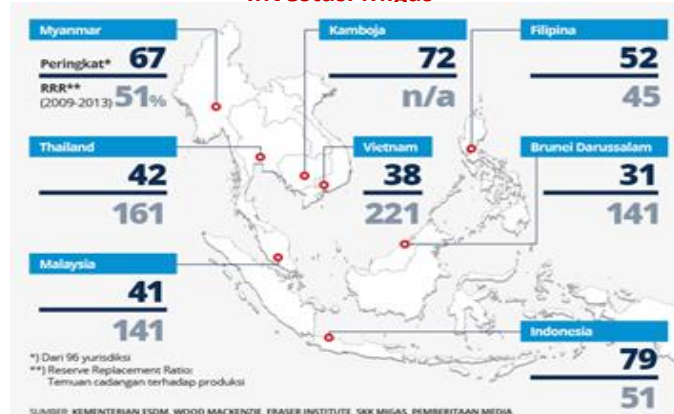
ASOSIASI PENGUSAHA INDONESIA

Gedung Permata Kuningan Lt. 10 | Jl. Kuningan Mulia Kav. 9C Guntur–Setiabudi Jakarta 12980 | Tlp (62)21 8378 0824 Fax (62)21 8378 0823 | www.apindo.or.id

Pada TW I 2017, total investasi meningkat 13,2% vs periode sebelumnya. Meski investasi masih terpusat di Jawa, namun porsi investasi di luar Jawa meningkat menjadi Rp 75,3 triliun atau sekitar 45,4% dari total investasi. Dalam periode ini mayoritas investasi merupakan proyek baru yang menyerap 194.143 pekerja langung.

Peningkatan investasi dalam negeri berkontribusi besar pada peningkatan total investasi. Dibandingkan dengan TW I 2016, investasi domestik pada TW I 2017 mencapai 41,5% dari total investasi (TW I 2016 sebesar 34,4%). Apabila dilihat dari kontribusi per sektor, sektor transportasi gudang dan telekomunikasi merupakan sektor dengan realisasi investasi terbesar.

Investasi Migas

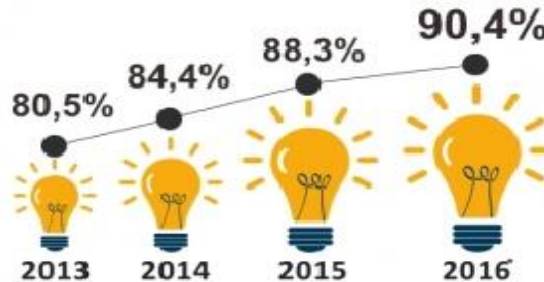


Dari hasil survei Policy Perception Index 2016 yang dilakukan Fraser Institute, Indonesia menempati ranking terendah dibandingkan negara ASEAN lainnya dalam iklim investasi migas yaitu di posisi 79 dari 96 yurisdiksi. Sementara, Vietnam menjadi salah satu negara dengan iklim investasi migas yang baik, yang tergolong dalam 40 besar. Kamboja juga menempati peringkat yang lebih baik.

Rendahnya iklim investasi di Indonesia akibat adanya kebijakan gross split dan cost recovery di akhir 2016 yang memperburuk insentif investor migas. Terbukti dari 28 wilayah kerja (WK) migas yang dilelang, pemerintah hanya berhasil mendapatkan satu pemenang.

Kelistrikan

Rasio Elektrifikasi Nasional



Sumber : Kementerian ESDM RI, 2017..

“Terdapat 2.500 desa yang listriknya belum masuk sama sekali, kita akan masuk ke sana, karena pemerataan itu penting” Ignasius Jonan, Menteri ESDM RI