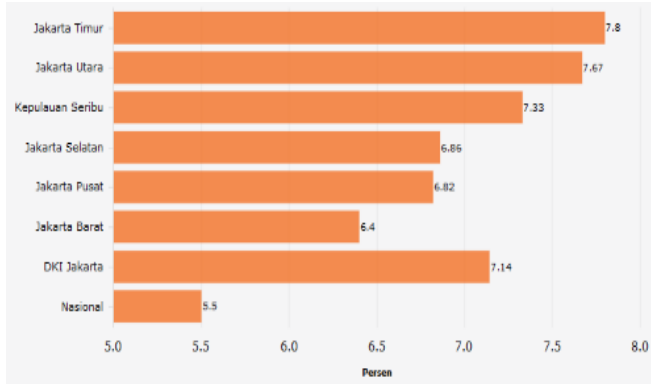


Tenaga Kerja & Angka Pengangguran

Angka Pengangguran Jakarta di Atas TPT Nasional

Tingkat Pengangguran Terbuka DKI Jakarta (Agustus 2017)

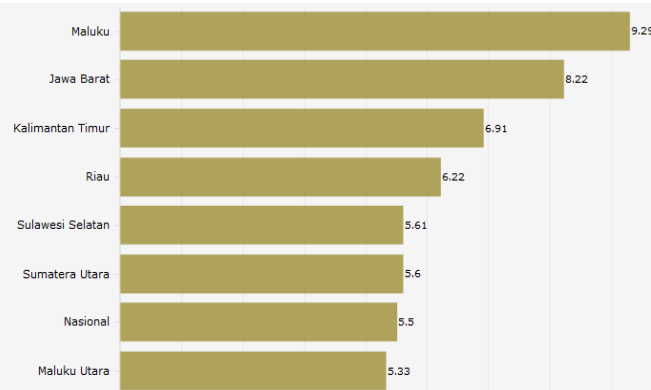


Sumber : BPS, Kemenaker RI, 2017.

Jumlah pengangguran di DKI Jakarta pada Agustus 2017 mencapai 346.940 ribu dengan Tingkat Pengangguran Terbuka (TPT) sebesar 7,14% dari total angkatan kerja. Angka ini meningkat dibandingkan dengan posisi Februari 2017 hanya 5,36% maupun dari posisi Agustus 2016 sebesar 6,12%. Tingkat pengangguran di Ibu Kota tersebut juga jauh di atas TPT nasional sebesar 5,5%.

Pengangguran di 17 Provinsi Peserta Pilkada 2018

Tingkat Pengangguran Beberapa Propinsi Peserta Pilkada 2018



Sumber : BPS, Kemenaker RI, 2017.

17 Propinsi akan melaksanakan Pilkada serentak 2018. Beberapa provinsi masih bermasalah terkait pengangguran. Hal ini hendaknya menjadi perhatian bagi paslon-paslon yang akan mengikuti Pilkada tersebut. Sebanyak enam propinsi yang akan menggelar Pilkada tahun ini memiliki tingkat pengangguran di atas angka nasional sebesar 5,5%. Maluku merupakan provinsi peserta Pilkada dengan angka pengangguran tertinggi, diikuti Jawa Barat, dan Kalimantan Timur. Sementara Bali merupakan yang terendah sebesar 1,48%.

Pengangguran di Maluku pada Agustus 2017 meningkat 2,24% vs Agustus 2016 sebesar 7,05%. Peningkatan ini merupakan yang terbesar dibanding 16 propinsi lainnya yang akan melaksanakan Pilkada 2018. Sementara yang mengalami penurunan terbesar adalah Kalimantan Timur, 1,04% vs posisi sebelumnya 7,95%.

Disclaimer :

Laporan ini disajikan oleh ASOSIASI PENGUSAHA INDONESIA (APINDO) hanya untuk tujuan informasi resmi internal. Laporan ini dibuat berdasarkan keadaan yang telah terjadi dan telah disusun secara seksama oleh Tim Analisis APINDO meskipun demikian APINDO tidak menjamin keakuratan atau kelengkapan dari laporan tersebut. APINDO maupun oficer dan / atau karyawannya tidak bertanggung jawab apapun terhadap setiap kerugian yang timbul baik langsung maupun tidak langsung sebagai akibat dari setiap penggunaan laporan ini oleh pihak manapun.

ASOSIASI PENGUSAHA INDONESIA

Gedung Permata Kuningan Lt. 10 | Jl. Kuningan Mulia Kav. 9C Guntur–Setiabudi Jakarta 12980 | Tlp (62)21 8378 0824. Fax (62)21 8378 0823 | www.apindo.or.id

Human Capital Index (Rank)

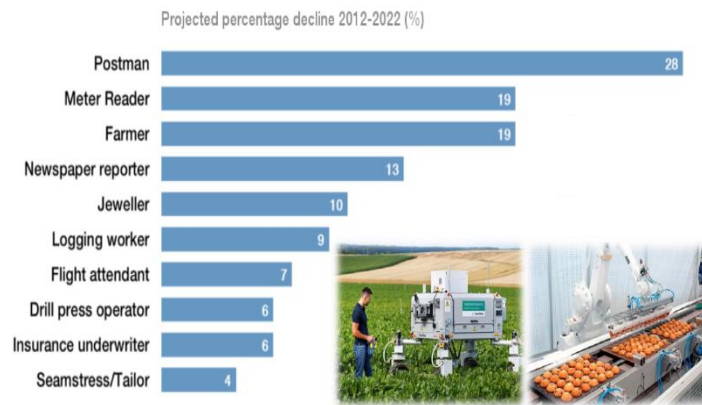
Ranking Human Capital Index Di ASEAN

Year 2017	Indonesia	Malaysia	Thailand	Vietnam	Philippine
Human Capital Index	65	33	40	64	50
Capacity	64	32	77	85	19
Deployment	82	70	7	6	87
Development	53	41	66	67	60
Know-how	80	28	51	120	60

Sumber : World Economic Forum, 2017.

Industri 4.0 Dan Tantangan Ketenagakerjaan

Jenis Pekerjaan Yang Terancam Hilang / Menurun



Sumber : CareerCast, 2016.

Vokasi & Dunia Bisnis / Industri



Sumber : Kemenperin, 2017.