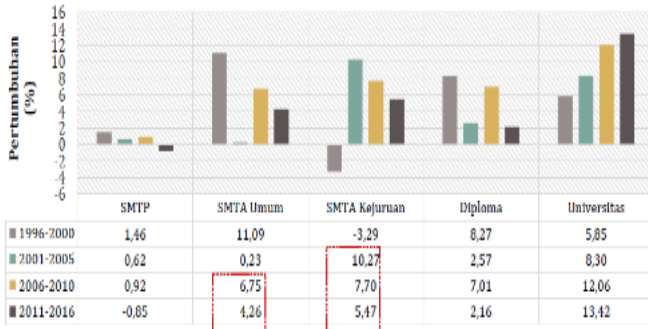
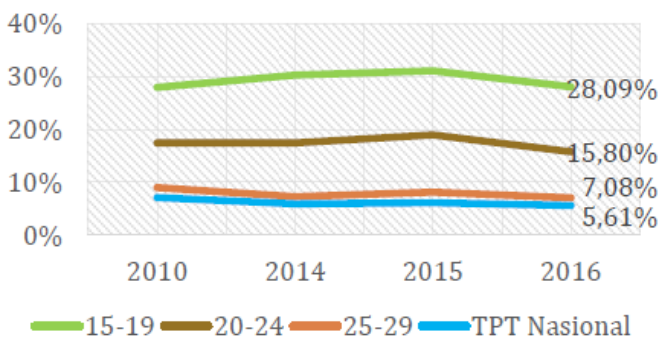


Daya Serap Angkatan Kerja

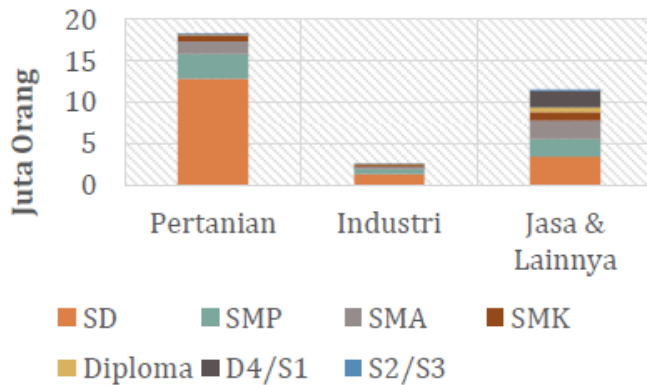
Pertumbuhan Tenaga Kerja Rata-Rata Per Tahun



TPT Menurut Kelompok Umur



Pekerja Tidak Penuh Menurut Sektor & Pendidikan



Sumber : Data olahan BPS, Sakernas, 2016.

Berdasarkan data pertumbuhan tenaga kerja rata-rata per tahun, lulusan sekolah menengah semakin rendah tertampung dalam pasar kerja. Untuk Pengangguran Terbuka (PT), secara nasional angka PT telah menurun menjadi 5,6% dengan jumlah penganggur terbuka sebanyak 7,0 juta orang. Tingkat Pengangguran Terbuka (TPT) tertinggi berasal dari lulusan SMK, yaitu 11,8%.

Sekitar 34 juta pekerja merupakan pekerja tidak penuh dengan jam kerja rendah di bawah 35 jam per minggu. 12 juta diantaranya berusaha mencari pekerjaan. Selain itu, keterbatasan kompetensi berdampak pada tingginya penganggur usia muda (15-24 tahun) yang mencapai 19,5%.

Disclaimer :

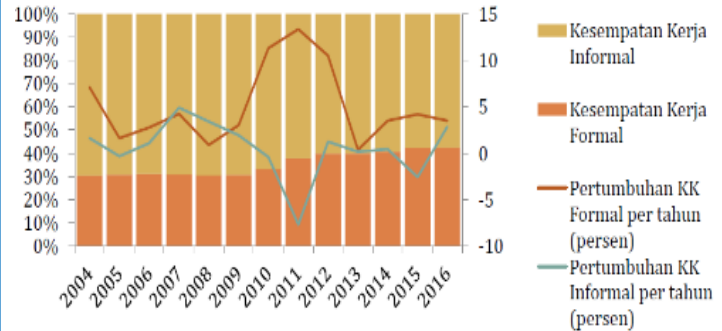
Laporan ini disajikan oleh ASOSIASI PENGUSAHA INDONESIA (APINDO) hanya untuk tujuan informasi resmi internal. Laporan ini dibuat berdasarkan keadaan yang telah terjadi dan telah disusun secara seksama oleh Tim Analisis APINDO meskipun demikian APINDO tidak menjamin keakuratan atau kelengkapan dari laporan tersebut. APINDO maupun officer dan / atau karyawannya tidak bertanggung jawab apapun terhadap setiap kerugian yang timbul baik langsung maupun tidak langsung sebagai akibat dari setiap penggunaan laporan ini oleh pihak manapun.

ASOSIASI PENGUSAHA INDONESIA

Gedung Permata Kuningan Lt. 10 | Jl. Kuningan Mulia Kav. 9C Guntur–Setiabudi Jakarta 12980 | Tlp (62)21 8378 0824 Fax (62)21 8378 0823 | www.apindo.or.id

Lapangan Kerja Formal

Lapangan Kerja Formal Yang Tercipta



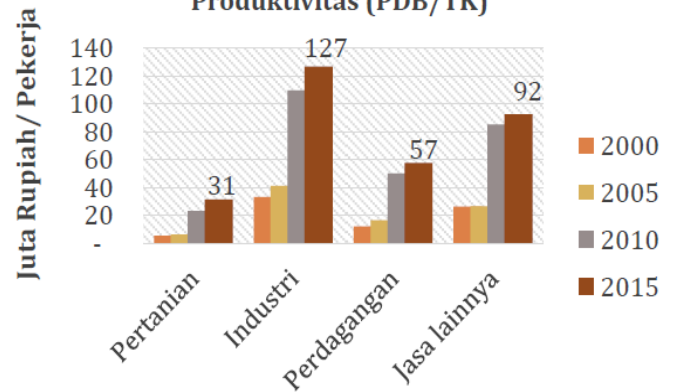
Sumber : Data olahan BPS, Sakernas, 2016.

Meski tren tenaga kerja membaik, tetapi 60% (sekitar 70,0 juta) pekerja masih berada di sektor informal, tanpa memperoleh tunjangan perlindungan pekerja.

Pertumbuhan sektor formal tumbuh melambat dalam 3 tahun terakhir. Ketidakpastian pekerjaan diperlihatkan oleh besarnya PHK, terutama di sektor industri manufaktur.

Produktivitas Tenaga Kerja

Produktivitas Pekerja Produktivitas (PDB/TK)



Pertumbuhan Produktivitas Rata-Rata Per Tahun (%)

	Pertanian	Industri	Perdagangan	Jasa Lainnya
2000-2005	3,06	4,83	7,01	0,21
2010-2015	7,01	3,15	2,98	1,71

Sumber : Data olahan BPS, Sakernas, 2016.

Produktivitas tenaga kerja sektor industri manufaktur mencapai sekitar dua kali produktivitas nasional. Meski pertumbuhan produktivitas menurun, tetapi masih lebih tinggi dari sektor perdagangan dan jasa. Oleh karena itu diperlukan nilai tambah untuk memperbesar akses pasar yang luas.