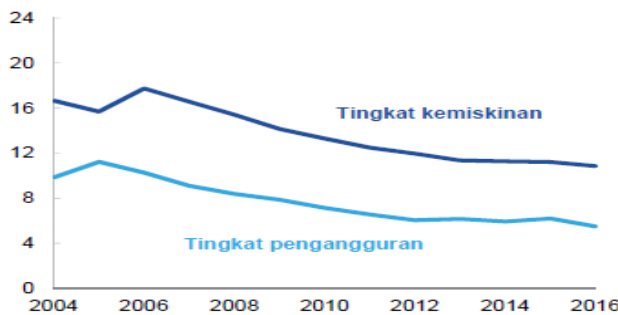


Indikator Angkatan Kerja & Kependudukan

	2010	2011	2012	2013	2014	2015	2016
<b>Kependudukan<sup>1</sup></b>							
Penduduk (juta)	242	245	248	251	254	258	...
Tingkat pertumbuhan penduduk (%)	1.3	1.3	1.3	1.3	1.3	1.2	...
Penduduk perkotaan (% terhadap total)	50	51	51	52	53	53.7	...
Rasio ketergantungan (% penduduk usia kerja)	51	51	50	50	49	49.0	...
<b>Angkatan Kerja<sup>2</sup></b>							
Angkatan kerja, total (juta)	117	117	120	120	122	122	125
Laki-laki	72	73	75	75	76	77	77
Perempuan	45	44	46	45	46	46	48
Kontribusi tenaga kerja sektor pertanian (%)	38	36	35	35	34	33	32
Kontribusi tenaga kerja sektor industri (%)	19	21	22	20	21	22	21
Kontribusi tenaga kerja sektor jasa (%)	42	43	43	45	45	45	47
Tingkat pengangguran, total (% angkatan kerja)	7.1	7.4	6.1	6.2	5.9	6.2	5.6

Sumber :  
<sup>1</sup> World Development Indicators, 2017.  
<sup>2</sup> BPS (Sakernas).

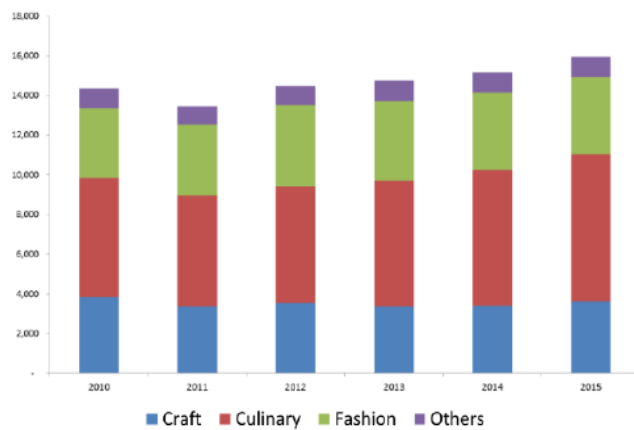
Tingkat Kemiskinan Dan Pengangguran



Sumber : BPS 2017, diolah.

Industri Kreatif

Jumlah Tenaga Kerja Di Industri Kreatif



Sumber : BPS, 2016.

Sejalan dengan perkembangan teknologi, Industri Kreatif semakin memantapkan ekspansinya dengan berbagai produk yang berkualitas dan semakin bertambah. Hal ini semakin memperbesar peran sektor industri kreatif dalam pembentukan pendapatan nasional sekaligus memberi alternatif kesempatan kerja bagi angkatan kerja domestik. Sepanjang 2010-2015 sub sektor Kuliner dan Fashion memberi ruang penciptaan lapangan kerja yang cukup besar dan terus meningkat hingga 2015.

Disclaimer :

Laporan ini disajikan oleh ASOSIASI PENGUSAHA INDONESIA (APINDO) hanya untuk tujuan informasi resmi internal. Laporan ini dibuat berdasarkan keadaan yang telah terjadi dan telah disusun secara seksama oleh Tim Analisis APINDO meskipun demikian APINDO tidak menjamin keakuratan atau kelengkapan dari laporan tersebut. APINDO maupun officer dan / atau karyawannya tidak bertanggung jawab apapun terhadap setiap kerugian yang timbul baik langsung maupun tidak langsung sebagai akibat dari setiap penggunaan laporan ini oleh pihak manapun.

ASOSIASI PENGUSAHA INDONESIA

Gedung Permata Kuningan Lt. 10 | Jl. Kuningan Mulia Kav. 9C Guntur–Setiabudi Jakarta 12980 | Tlp (62)21 8378 0824 Fax (62)21 8378 0823 | www.apindo.or.id

Penyerapan Tenaga Kerja Di Bidang Investasi

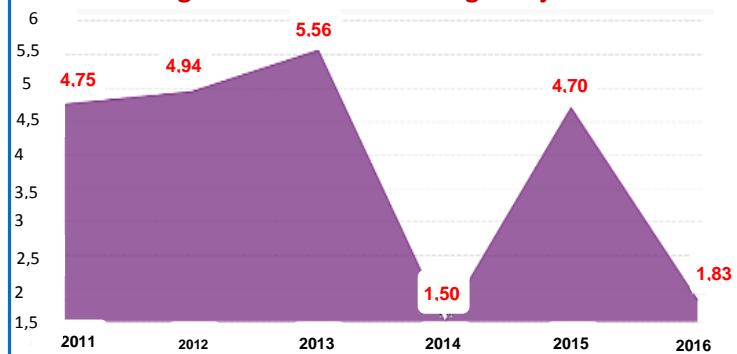
Penyerapan Tenaga Kerja 2011–2016



Sumber : BKPM, 2017.

Rata-rata tenaga kerja lebih banyak terserap dalam investasi-investasi berbasis PMA. Hal ini menunjukkan peran simplifikasi regulasi terutama di daerah dalam menstimulasi minat investasi asing, sehingga dapat membantu program Pemerintah dalam menekan turun angka pengangguran hingga 2019 mendatang.

Growth Tingkat Produktivitas Tenaga Kerja Indonesia



Sumber : ceicdata.

Tingkat Produktivitas Tenaga Kerja pada Des 2016 naik 1,83% (yoy) dibandingkan tingkat pertumbuhan serupa pada Des 2015. Pertumbuhan produktivitas pekerja Indonesia sepanjang 2011-2016 rata-rata tumbuh sebesar 4,73% dengan rekor pertumbuhan tertinggi 5,56% pada Des 2013 dan terendah 1,50% pada Des 2014.